

# #駅活

チ ャ レ ン ジ

# ～Challenge～

駅データファイル編



神鉄沿線モヨウガエ

本資料は【神鉄沿線モヨウガエ # 駅活～Challenge～】の、対象駅に関する基本的なデータをまとめたものです。

\* 各駅の基本情報は2023年3月現在のものです。

駅施設の改修等で現況と異なる場合がございます。

また、駅施設の改修等により、遊休スペースが一時的に使用できない場合がございます。

\* 掲載写真は駅周辺のイメージです。

\* 駅施設や付随するインフラ設備(電気・ガス・水道など)については、

企画提案における事業のブラッシュアップの際に、協議および調整をさせていただきます。

\* 各駅の遊休スペースについては一例です。

お問い合わせのタイミングや使用方法等によりご活用いただけない場合もございます。

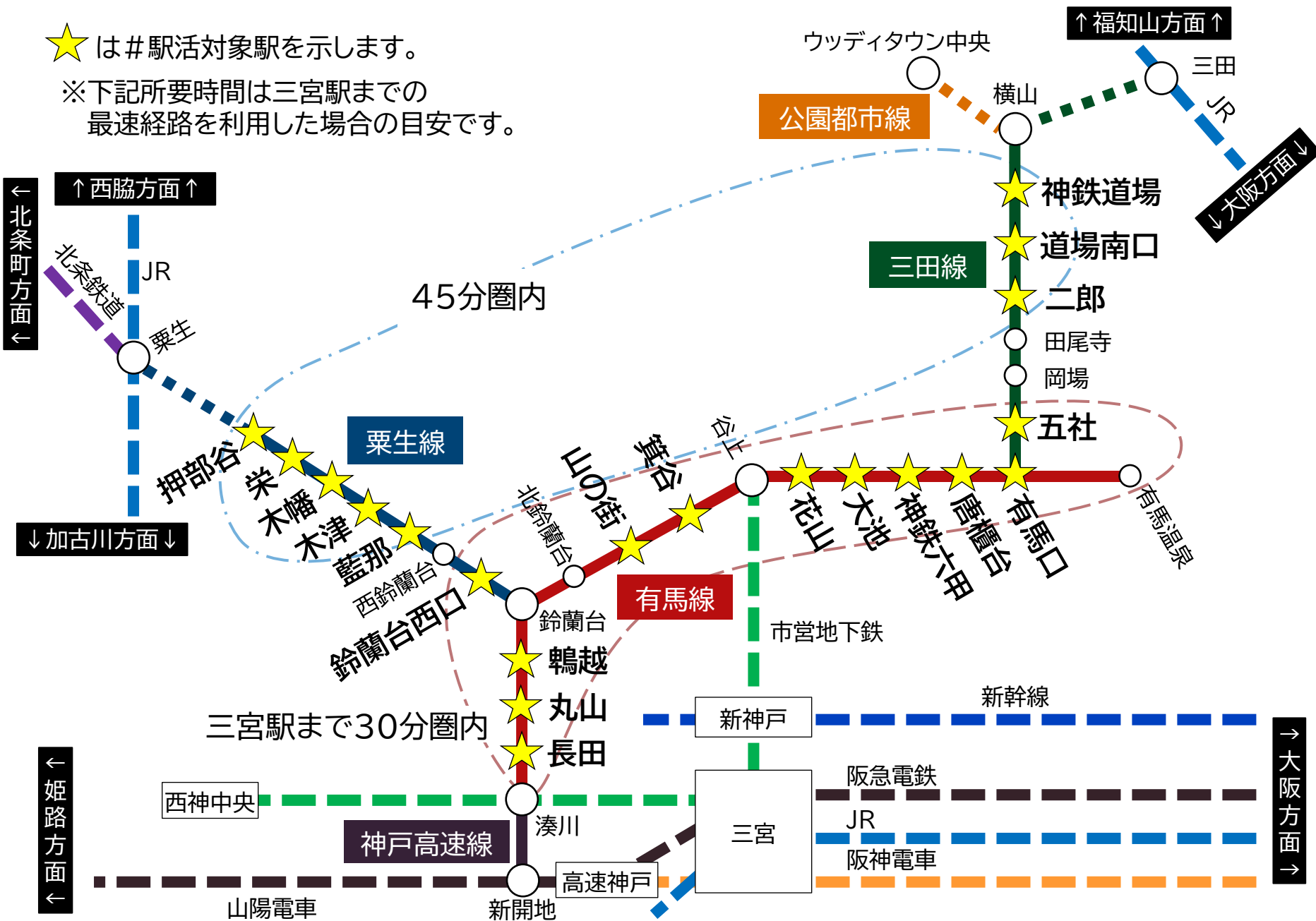
～改版履歴～

・2021年05月12日 ver.1.00 掲載

・2023年09月30日 ver.1.10 更新

★ は# 駅活対象駅を示します。

※ 下記所要時間は三宮駅までの最速経路を利用した場合の目安です。



# 目次

## 有馬線

◆ 長田駅	P5
◆ 丸山駅	P6
◆ 鶉越駅	P7
◆ 山の街駅	P8
◆ 箕谷駅	P9
◆ 花山駅	P10
◆ 大池駅	P11
◆ 神鉄六甲駅	P12
◆ 唐櫃台駅	P13
◆ 有馬口駅	P14

## 三田線

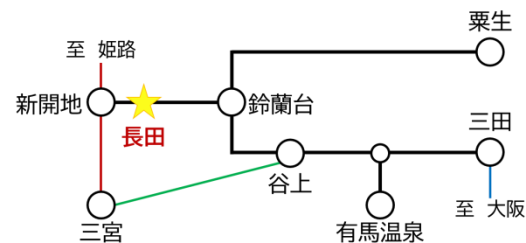
◆ 五社駅	P15
◆ 二郎駅	P16
◆ 道場南口駅	P17
◆ 神鉄道場駅	P18

## 栗生線

◆ 鈴蘭台西口駅	P19
◆ 藍那駅	P20
◆ 木津駅	P21
◆ 木幡駅	P22
◆ 栄駅	P23
◆ 押部谷駅	P24

# 有馬線

# 長田駅 (KB03)



## ■基本情報■

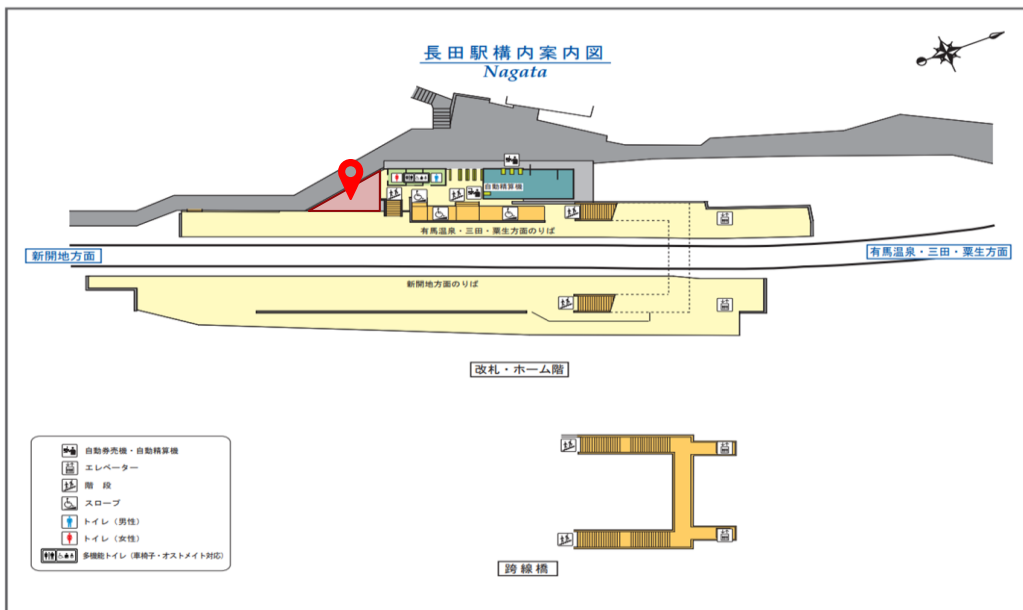


項目	詳細
所在地	神戸市長田区長田天神町2丁目10-1
1日の乗降人員	約3,700人 (第13位/46駅中)
利用者層	近隣住民・学生
学校等	兵庫高校、夢野台高校 ほか
所要時間	三宮(神戸高速線経由):約13分
駅情報	トイレ ○ バス乗換え ○ タクシー乗場 ×
	ロータリー × 時間貸駐車場 ○ 駐輪場 ×



ホーム上からも覗ける  
駅前の遊休スペース

地元高校生による  
屋台カフェの実施  
(2022年度)

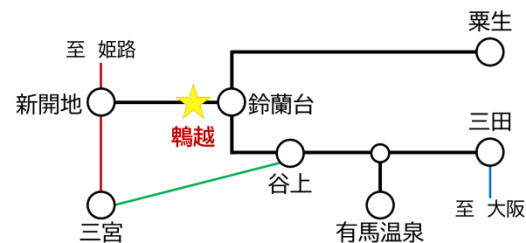






# 有馬線

# 鶺越駅 (KB05)

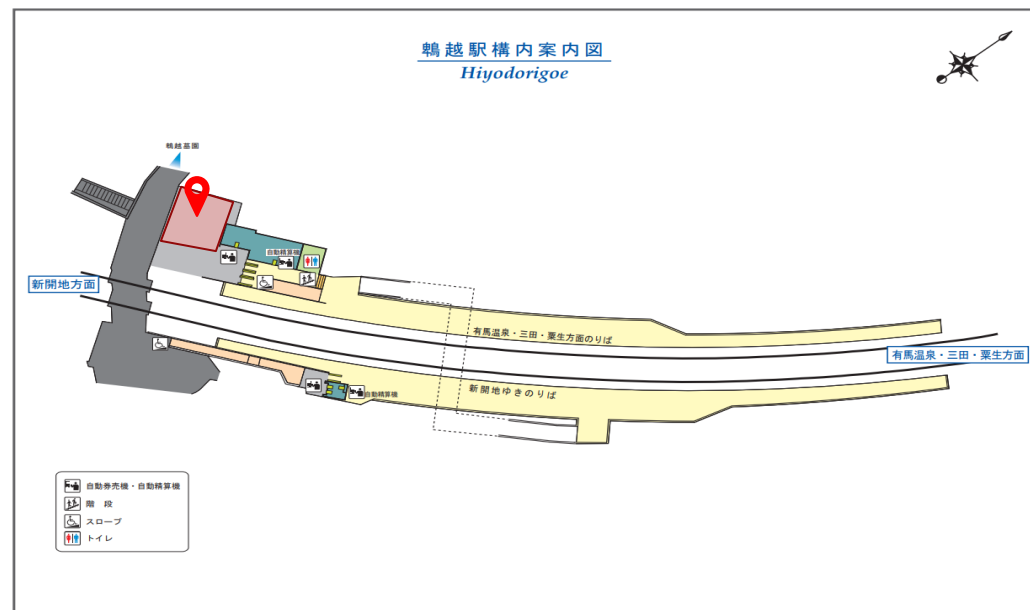


## ■基本情報■



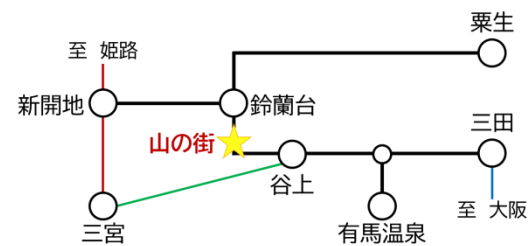
普段は使われていない駅前スペース

項目	詳細
所在地	神戸市兵庫区里山町651-3
1日の乗降人員	約900人(第36位/46駅中)
利用者層	近隣住民・ハイカー
学校等	なし
所要時間	三宮(神戸高速線経由):約22分
駅情報	トイレ ○ バス乗換え ○ タクシー乗場 ×
	ロータリー × 時間貸駐車場 × 駐輪場 ×



ありません  
有馬線

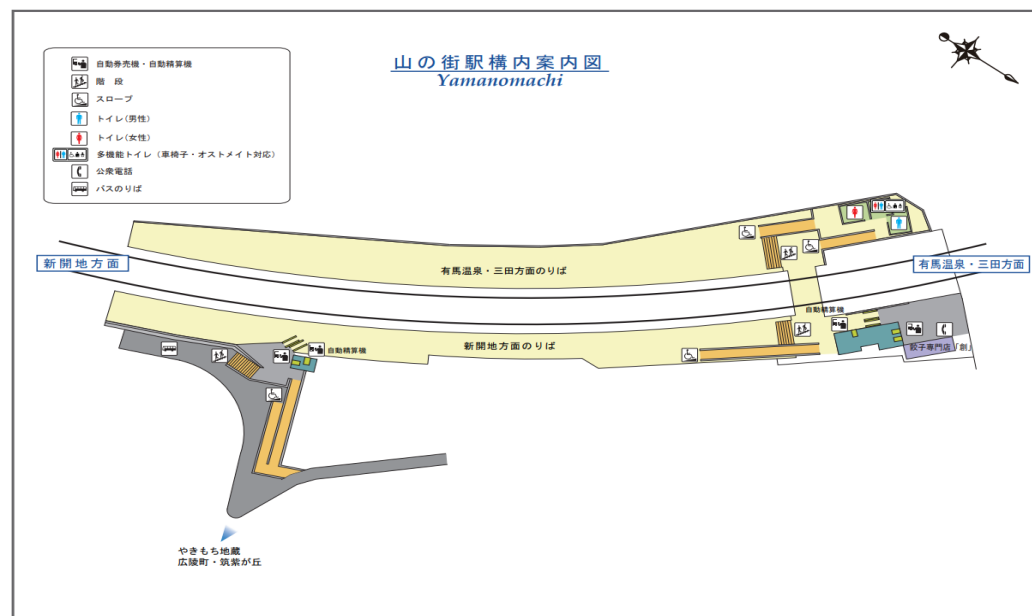
やまのまち  
山の街駅  
(KB08)



■基本情報■



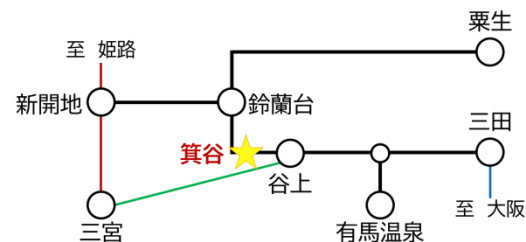
項目	詳細
所在地	神戸市北区緑町1丁目1-1
1日の乗降人員	約4,200人(第11位/46駅中)
利用者層	近隣住民
学校等	なし
所要時間	三宮(地下鉄経由):約27分
駅情報	トイレ ○ バス乗換え ○ タクシー乗場 ×
	ロータリー ○ 時間貸駐車場 × 駐輪場 ○





ありません  
**有馬線**

みのに  
**箕谷駅**  
(KB09)



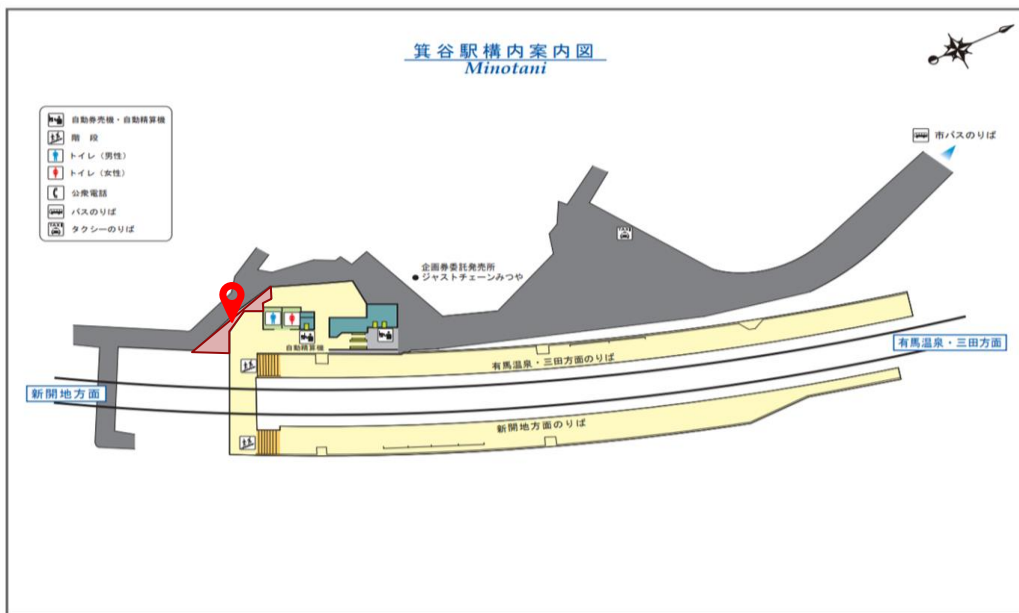
■基本情報■

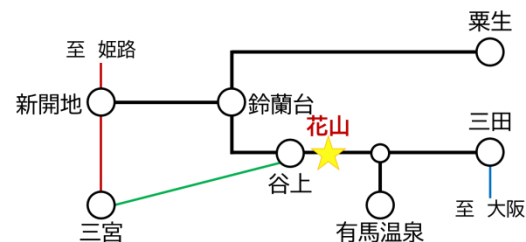


項目	詳細
所在地	神戸市北区山田町下谷上字箕谷27-2
1日の乗降人員	約2,300人(第23位/46駅中)
利用者層	近隣住民
学校等	なし
所要時間	三宮(地下鉄経由):約24分
駅情報	トイレ ○ バス乗換え ○ タクシー乗場 ○
	ロータリー × 時間貸駐車場 × 駐輪場 ×



駅舎裏の遊休スペース





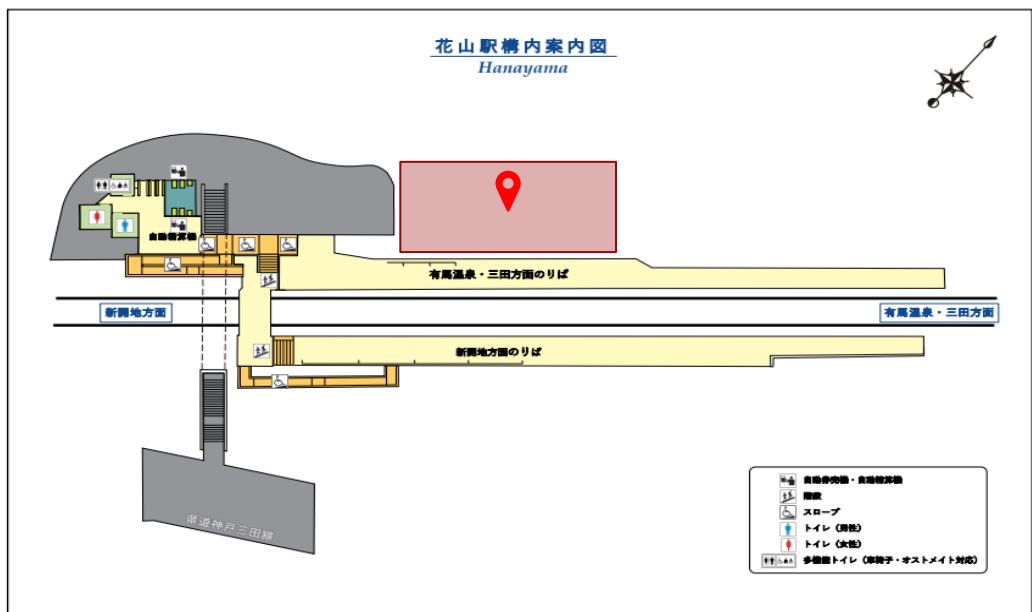
■基本情報■



項目	詳細
所在地	神戸市北区花山台1-1
1日の乗降人員	約3,900人(第12位/46駅中)
利用者層	近隣住民
学校等	なし
所要時間	三宮(地下鉄経由):約14分
駅情報	トイレ ○ バス乗換え × タクシー乗場 ×
	ロータリー ○ 時間貸駐車場 × 駐輪場 ○

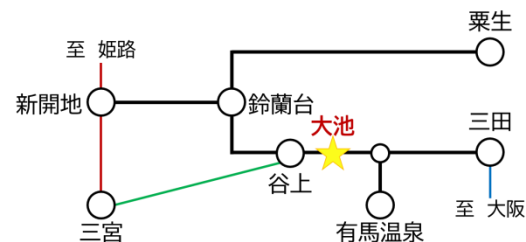


新たに駅前広場が誕生し、キッチンカー等の駐車も可能に



ありませ  
有馬線

おおいけ  
大池駅  
(KB12)



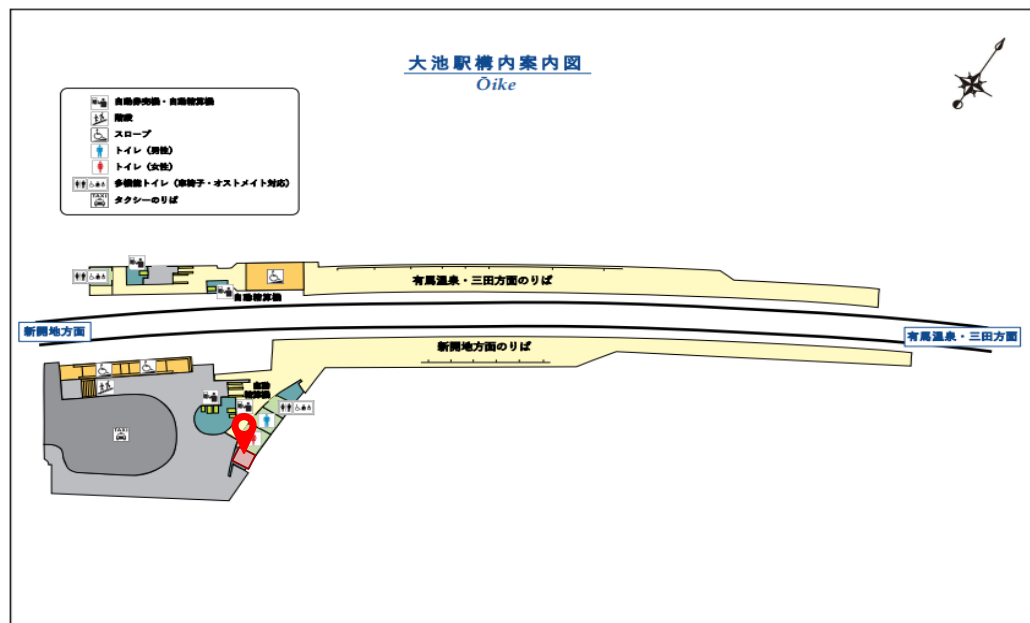
■基本情報■



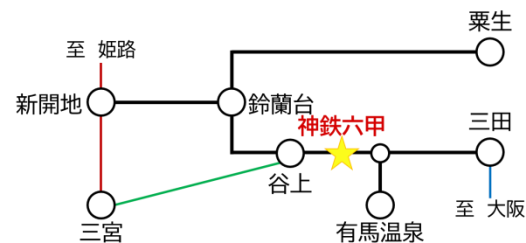
項目	詳細					
所在地	神戸市北区西大池1丁目2-5					
1日の乗降人員	約3,200人(第17位/46駅中)					
利用者層	近隣住民					
学校等	なし					
所要時間	三宮(地下鉄経由):約17分					
駅情報	トイレ	○	バス乗換え	×	タクシー乗場	○
	ロータリー	○	時間貸駐車場	○	駐輪場	○



新たに小規模店舗スペースが誕生







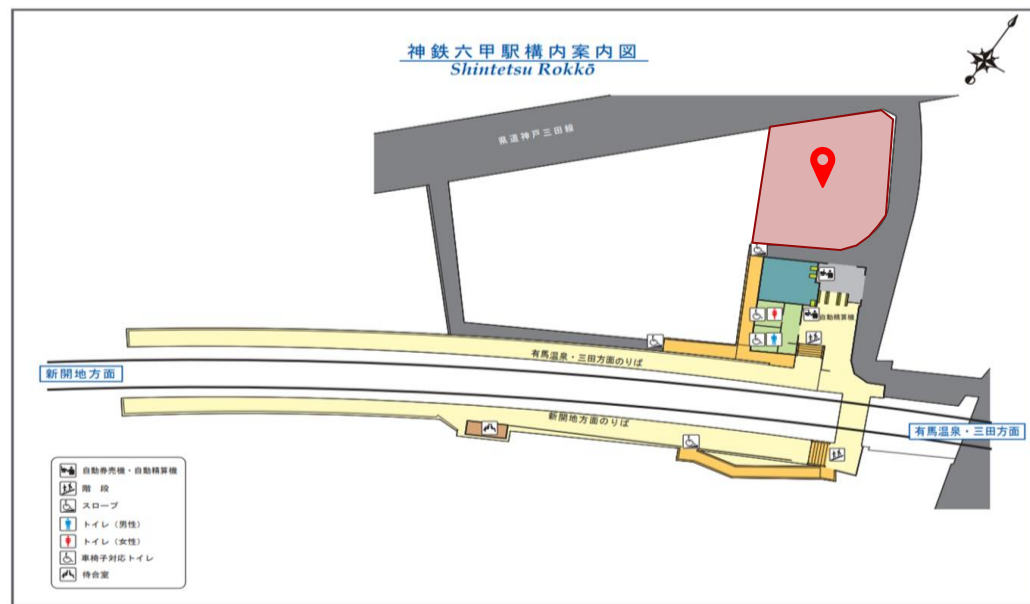
■基本情報■



項目	詳細
所在地	神戸市北区有野町唐櫃字種池3039-2
1日の乗降人員	約1,100人(第32位/46駅中)
利用者層	近隣住民
学校等	なし
所要時間	三宮(地下鉄経由):約19分
駅情報	トイレ ○ バス乗換え × タクシー乗場 ×
	ロータリー × 時間貸駐車場 × 駐輪場 ×



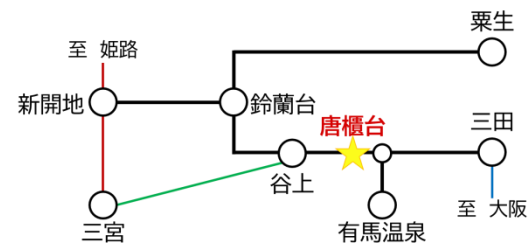
駅正面の遊休地スペース  
自動車の乗り入れも可能





ありません  
有馬線

からとだい  
唐櫃台駅  
(KB14)



基本情報

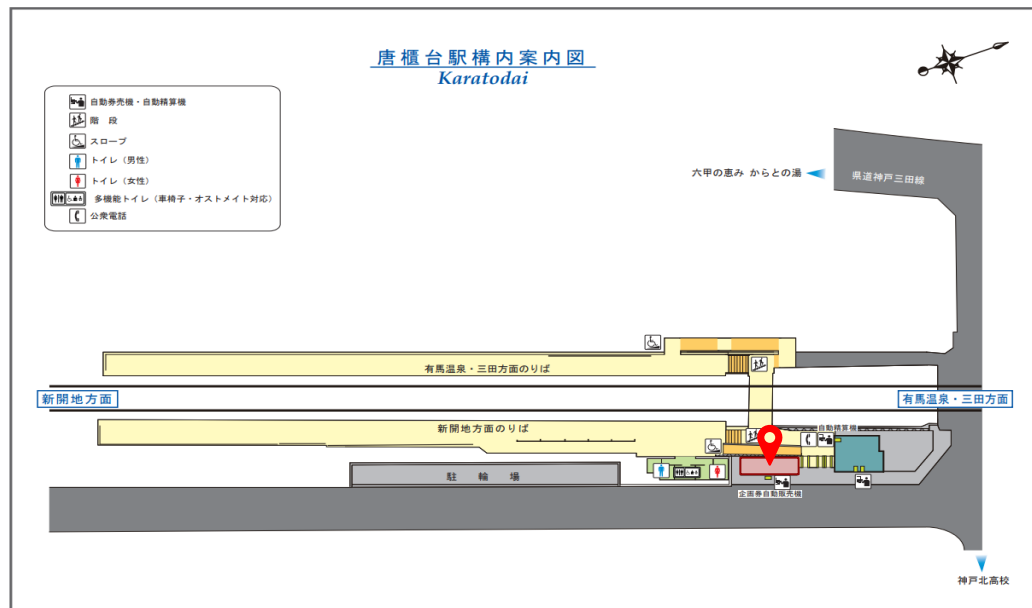


項目	詳細
所在地	神戸市北区唐櫃台2丁目1-1
1日の乗降人員	約2,800人(20位/46駅中)
利用者層	近隣住民、学生
学校等	神戸北高校 ほか
所要時間	三宮(地下鉄経由):約21分
駅情報	トイレ ○ バス乗換え × タクシー乗場 ×
	ロータリー × 時間貸駐車場 × 駐輪場 ○

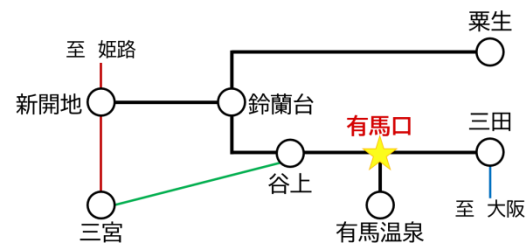


かつて駅売店があった  
遊休スペース

駅前イベントや地元高校生  
による活用実績あり



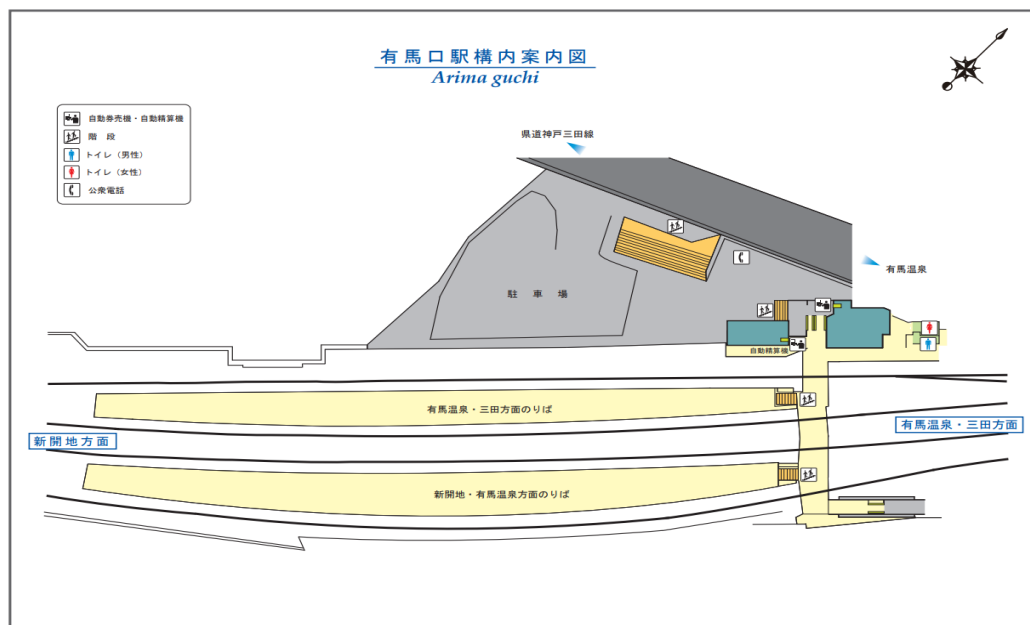
※ 売店跡スペースは賃貸テナント物件でもあるため、  
交渉状況等によりご活用いただけない場合もございます。予めご了承ください。

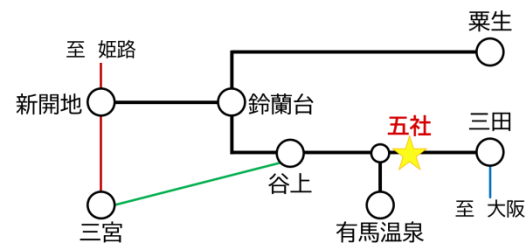


■基本情報■



項目	詳細
所在地	神戸市北区有野町唐櫃字フチネ垣127-2
1日の乗降人員	約900人(第37位/46駅中)
利用者層	近隣住民、観光(乗換)
学校等	なし
所要時間	三宮(地下鉄経由):約22分
駅情報	トイレ ○ バス乗換え × タクシー乗場 ×
	ロータリー × 時間貸駐車場 × 駐輪場 ×

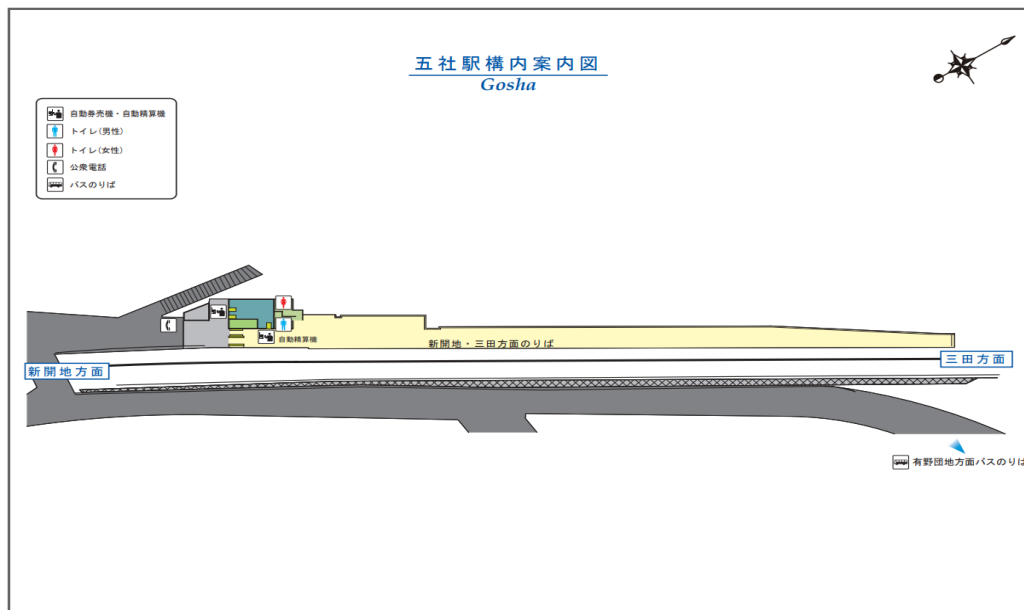




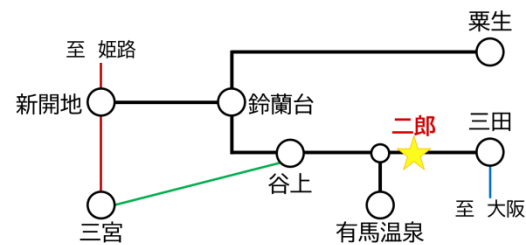
■基本情報■



項目	詳細
所在地	神戸市北区有野町有野字バンヤ882-2
1日の乗降人員	約2,000人(第24位/46駅中)
利用者層	近隣住民
学校等	なし
所要時間	三宮(地下鉄経由):約25分
駅情報	トイレ ○ バス乗換え ○ タクシー乗場 ×
	ロータリー × 時間貸駐車場 × 駐輪場 ○







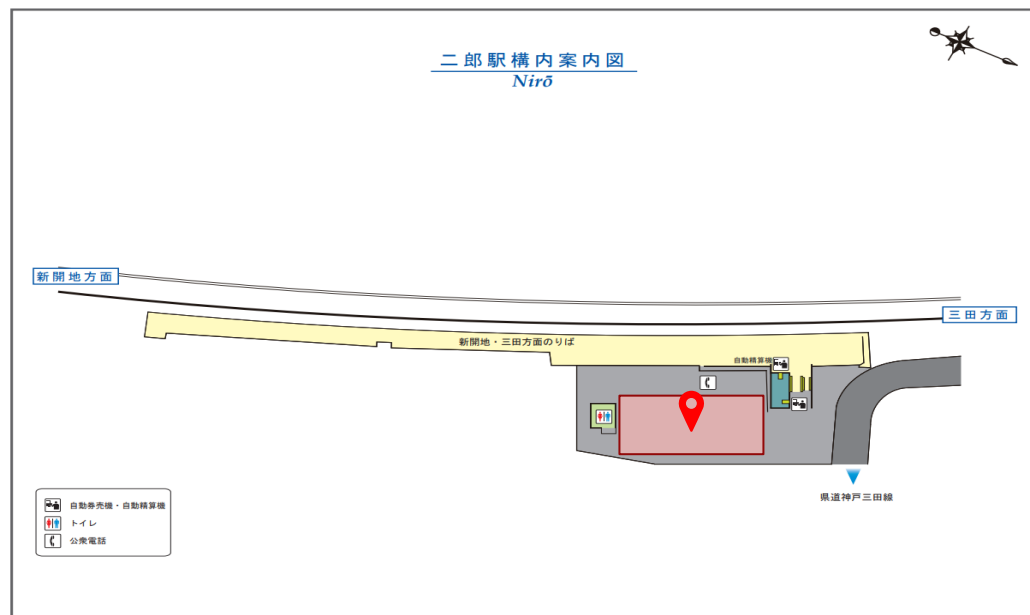
■基本情報■



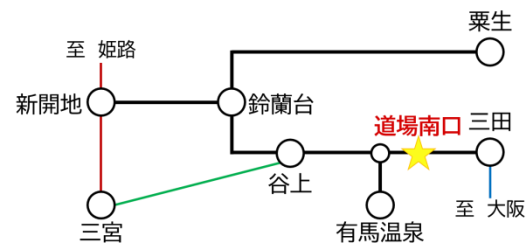
項目	詳細
所在地	神戸市北区有野町二郎字細116-2
1日の乗降人員	約200人(44位/46駅中)
利用者層	近隣住民
学校等	なし
所要時間	三宮(地下鉄経由):約32分 大阪(三田経由):約1時間8分
駅情報	トイレ ○ バス乗換え × タクシー乗場 ×
	ロータリー × 時間貸駐車場 × 駐輪場 ×



駅舎横(ホーム裏)の  
遊休スペース







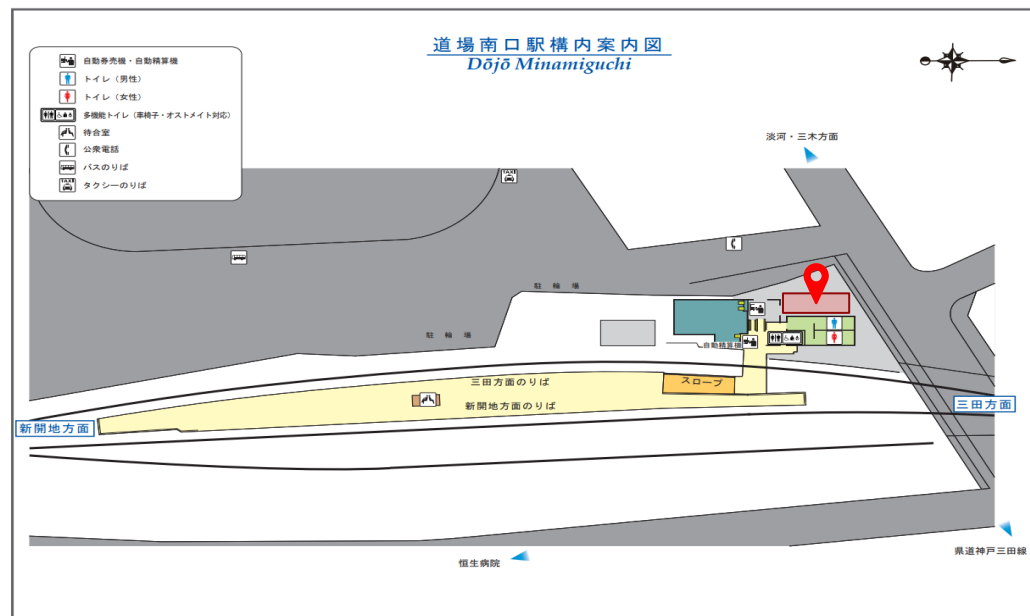
■基本情報■

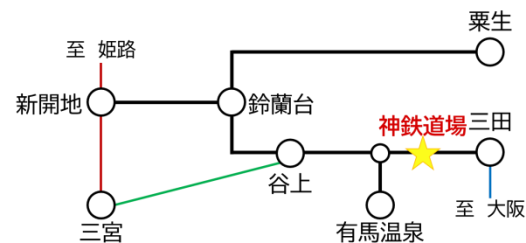


項目	詳細
所在地	神戸市北区道場町日下部1806
1日の乗降人員	約3,100人(第19位/46駅中)
利用者層	近隣住民
学校等	小規模保育園 ほか
所要時間	三宮(地下鉄経由):約34分 大阪(三田経由):約1時間3分
駅情報	トイレ ○ バス乗換え ○ タクシー乗場 ○
	ロータリー ○ 時間貸駐車場 ○ 駐輪場 ○



駅舎横の遊休スペース





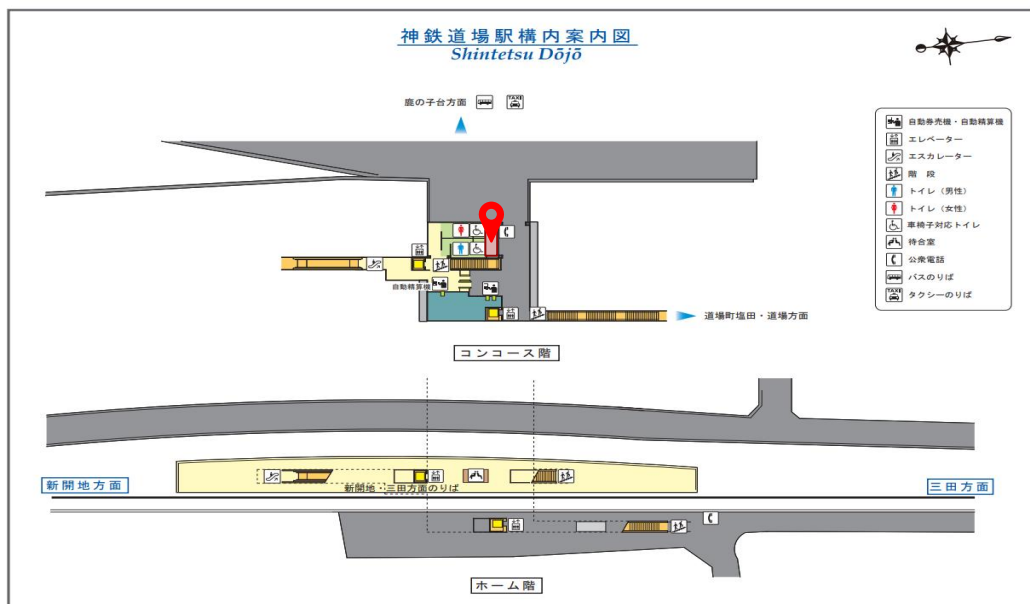
■基本情報■

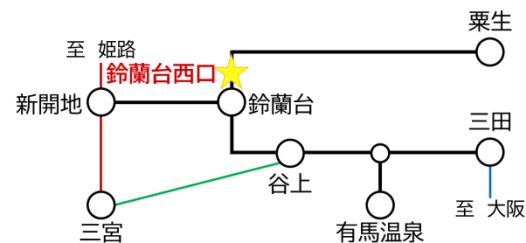


項目	詳細
所在地	神戸市北区道場町日下部字尼ヶ谷742-1
1日の乗降人員	約2,600人(第22位/46駅中)
利用者層	近隣住民
学校等	なし
所要時間	三宮(地下鉄経由):約36分 大阪(三田経由):約1時間1分
駅情報	トイレ ○ バス乗換え ○ タクシー乗場 ×
	ロータリー ○ 時間貸駐車場 × 駐輪場 ○



かつて駅売店があった  
駅舎内(改札横)の遊休スペース

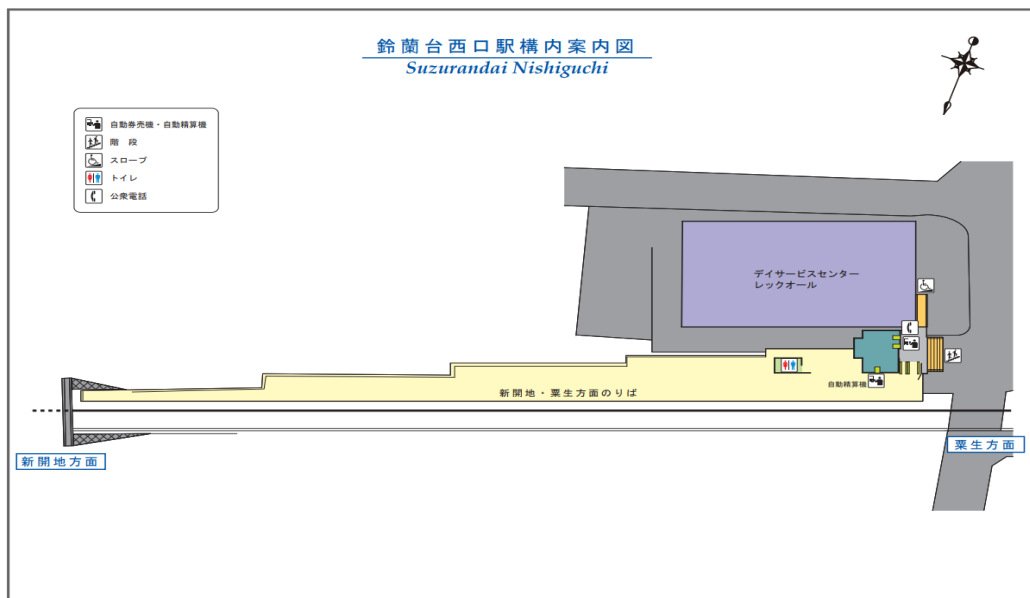




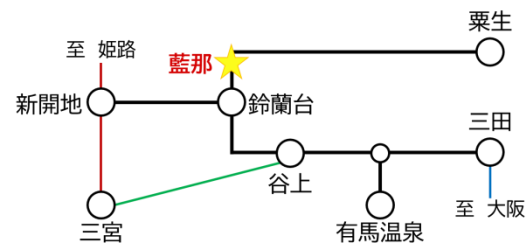
■基本情報■



項目	詳細
所在地	神戸市北区鈴蘭台南町3丁目12-15
1日の乗降人員	約1,300人(第29位/46駅中)
利用者層	近隣住民
学校等	なし
所要時間	三宮(神戸高速線経由):約30分
駅情報	トイレ ○ バス乗換え × タクシー乗場 ×
	ロータリー × 時間貸駐車場 × 駐輪場 ×







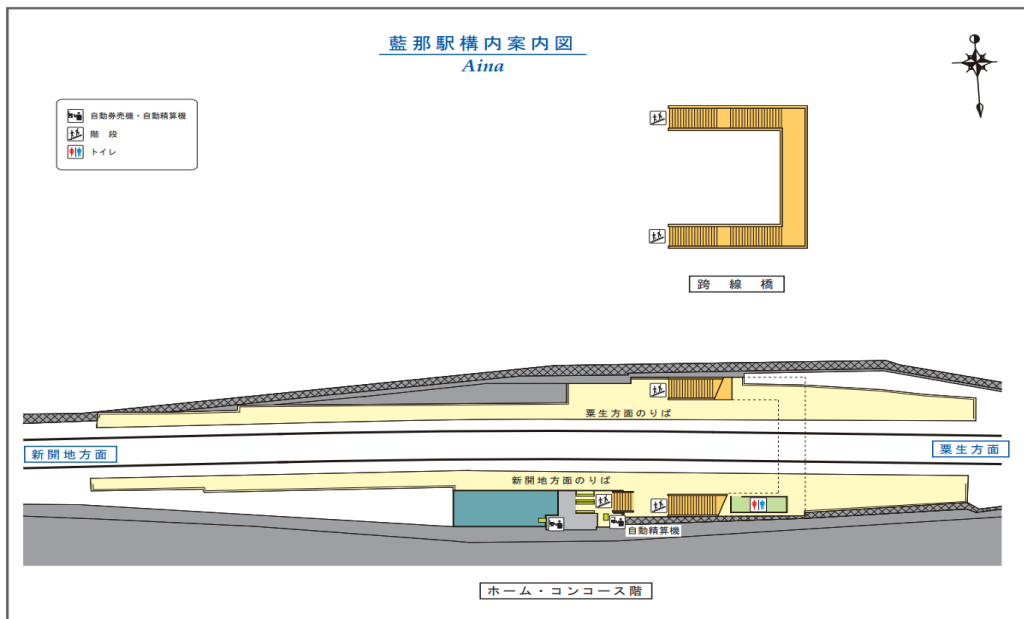
■基本情報■



項目	詳細
所在地	神戸市北区山田町藍那字清水26-2
1日の乗降人員	約140人(第46位/46駅中)
利用者層	近隣住民
学校等	藍那小学校
所要時間	三宮(神戸高速線経由):約35分
駅情報	トイレ ○ バス乗換え × タクシー乗場 ×
	ロータリー × 時間貸駐車場 × 駐輪場 ×



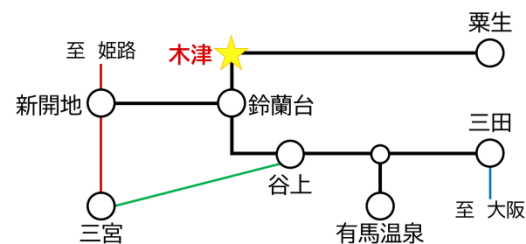
←  
 藍那駅長かかし(左)と  
 あいな里山公園広報大使  
 かかし(右)



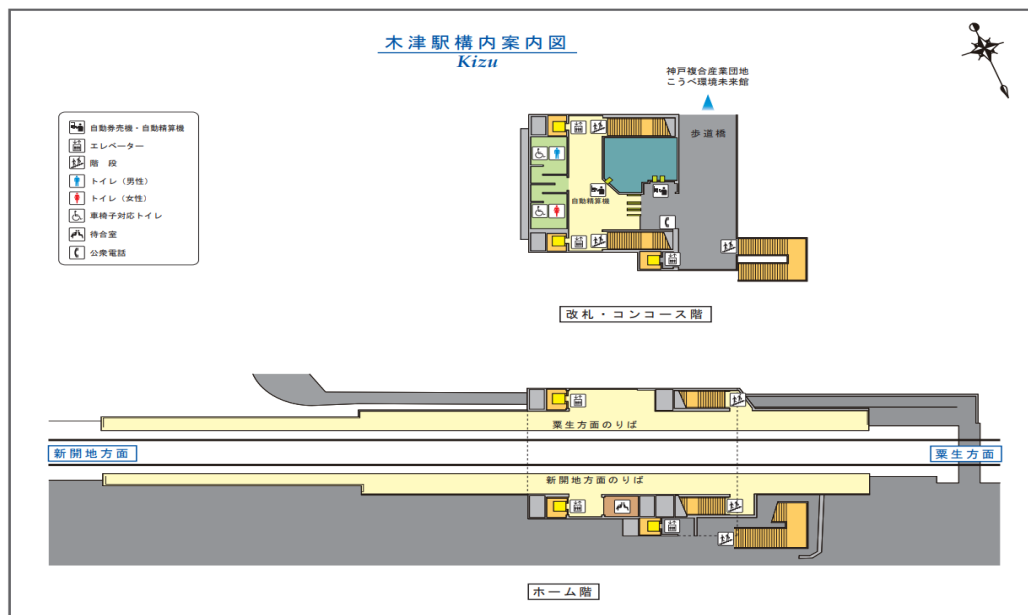


# あ お せ ん き づ 栗生線 木津駅 (KB44)

## ■基本情報■



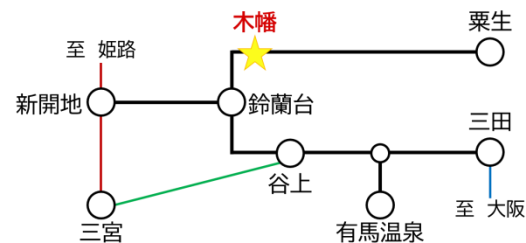
項目	詳細
所在地	神戸市西区押部谷町木津木津字勝田964-3
1日の乗降人員	約1,300人(第28位/46駅中)
利用者層	近隣住民、通勤
学校等	なし
所要時間	三宮(神戸高速線経由):約40分
駅情報	トイレ ○ バス乗換え × タクシー乗場 ×
	ロータリー ○ 時間貸駐車場 × 駐輪場 ○



あ お せ ん こ ば た

# 栗生線 木幡駅

(KB45)



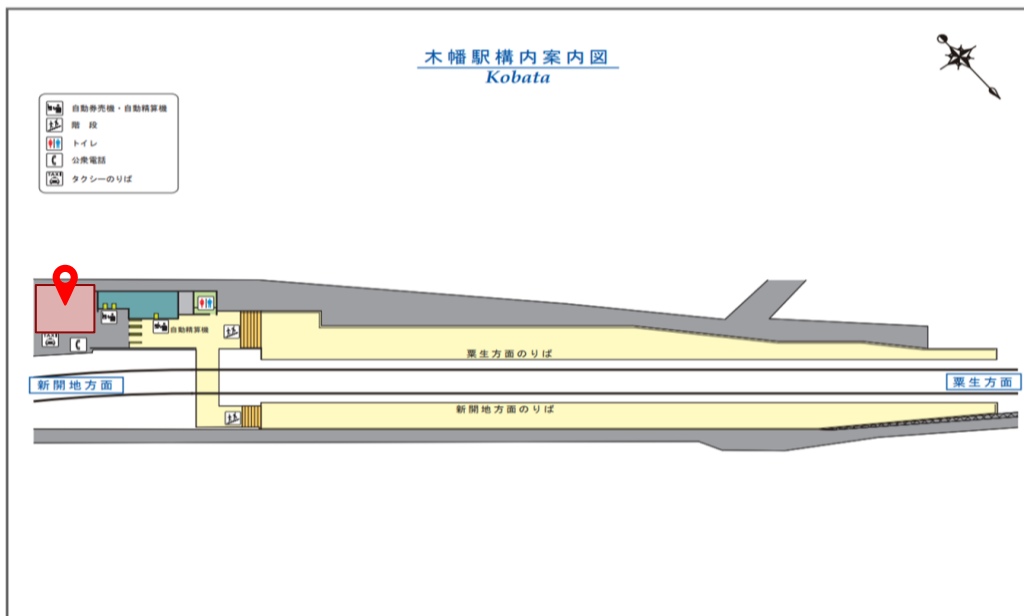
## ■基本情報■

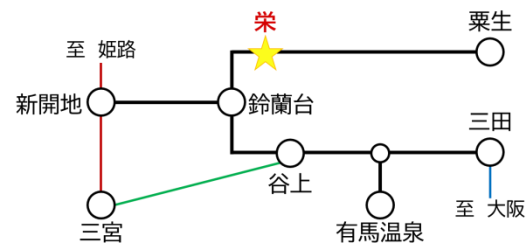


項目	詳細
所在地	神戸市西区押部谷町木津字居垣内54-2
1日の乗降人員	約600人(第40位/46駅中)
利用者層	近隣住民
学校等	なし
所要時間	三宮(神戸高速線経由):約42分
駅情報	トイレ ○ バス乗換え × タクシー乗場 ○
	ロータリー × 時間貸駐車場 ○ 駐輪場 ○



駅正面の遊休スペース  
自動車の乗り入れも可能





■基本情報■



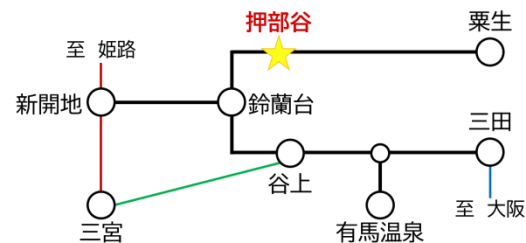
項目	詳細
所在地	神戸市西区押部谷町栄字北万覚251-1
1日の乗降人員	約1,200人(第30位/46駅中)
利用者層	近隣住民
学校等	なし
所要時間	三宮(神戸高速線経由):約45分
駅情報	トイレ ○ バス乗換え ○ タクシー乗場 ×
	ロータリー × 時間貸駐車場 ○ 駐輪場 ○



駅舎横の遊休スペース







■ 基本情報 ■



駅正面のスペース  
 自動車の乗り入れも可能

項目	詳細
所在地	神戸市西区押部谷町福住字岡本501-3
1日の乗降人員	約1,100人(第33位/46駅中)
利用者層	近隣住民
学校等	押部谷中学校 ほか
所要時間	三宮(神戸高速線経由):約47分
駅情報	トイレ ○ バス乗り場 ○ タクシー乗場 ○
	ロータリー × 時間貸駐車場 ○ 駐輪場 ○

